



Dječji vrtić Milana Sachsa
Sachsova 5
10000 Zagreb
tel./fax: 01/6144-891

TJEDNI PLAN AKTIVNOSTI

ODGOJNA SKUPINA:	BUTTERFLIES
ODGOJITELJI:	STELLA CEROVAC, PETRUNJELA SREMČEVIĆ
TJEDAN:	18.5.2020. -22.5.2020./25.5.2020.-29.5.2020.

RAZVOJNO PODRUČJE	AKTIVNOSTI
Tjelesni i psihomotorni razvoj	<p>S obzirom da se 29.5. obilježava Svjetski dan sporta, pripremili smo zabavne aktivnosti za Vašu djecu i Vas :)</p> <p>Na linkovima ispod možete naći poznate engleske pjesme koje osim što su zabavne, potaknut će dijete na pokret i ples te ponavljanje izraza na engleskom jeziku (actions).</p> <p>Pjesma "Walking, walking" https://www.youtube.com/watch?v=fPMjnITEZwU</p> <p>"Make a circle" https://www.youtube.com/watch?v=ALcL3MuU4xQ</p> <p>"We all fall down" https://www.youtube.com/watch?v=JRM AptlBgTk</p> <p>Igra "Skoči"</p> <p>Za ovu igru Vam je potreban papir u boji (ili karton), škare i selotejp. Izrežite oblik kruga, stopala i dlanova kao na slici. Od starta do cilja je potrebno prema uputama na podu, pravilno dotaknuti polje stopala stopalom, odnosno dlanom dlan. Možete kombinirati i boje, koje dijete imenuje.</p>



Igra "Pazi da balon ne padne"

Osim klasične igre balonom ili loptom, možete sami izraditi reket. Potreban vam je karton u obliku kruga i veći komad štapa, stare kuhače i sl. Izradite reket i dodavajte se balonom pazeći da ne padne na pod.



Fina motorika

Igra "Uhvati predmet"

Za ovu igru vam je potrebna jedna posuda preko koje, kao na slici zalijepite selotejp u boji, ili trake od papira. U posudu možete staviti razne predmete, igračke, veće ili manje. Koristite šeflju, žlicu ili drugi sličan predmet s kojim dijete treba "zgrabiti" predmet i izvaditi ga iz posude, pazeći da predmet ne padne nazad u kutiju i da što manje dodiruje trake od papira (mrežu).



Vježba rezanja

Na papiru nacrtajte razne oblike, linije i sl., punom linijom ili iscrtkanom linijom. Potrebno je po crti izrezati oblik.



Igra "Napravi me"

Nacrtajte na papir podlogu na koju će dijete po linijama stavljati plastelin. Umjesto plastelina možete koristiti i sitne predmete (kamenčiće, gumbiće, perlice) ili izrezane dijelove papire (trakice, kvadratiće). Zadatak je da predmetom (npr. plastelin) dijete prati nacrtane linije na podlozi i prema predlošku izradi oblik (sunca, cvijeta, kuće...).

Da se zadatak malo oteža :), dijete neka isto napravi sa strane na čistoj podlozi, gledajući predložak.



Izrada "Lanac sreće"

Potreban vam je kolaž papir, škare i ljepilo. Dijete neka izreže trakice od papira, jednake duljine i širine. Potrebno ih je zaljepiti u obliku prstena te ih spajati jednu na drugu, dok ne izradite "lanac".

Izrađeni lanac vam može kasnije poslužiti u aktivnosti vezanoj za Međunarodni dan obitelji.



Socio-emocionalni razvoj	<u>Moja obitelj</u>
	<p>Budući da se 15. 05. obilježava Međunarodni dan obitelji, zajedno s djecom možete izraditi zajedničke uspomene i podsjetiti se na važnost obitelji.</p> <p>Razgovarajte o članovima obitelji, njihovim ulogama, emocijama, što vas čini sretnim ili tužnim, kako možete pomoći jedan drugome i sl.</p> <p>Iskoristite i napravljen "lanac sreće" na način da, u danu kada imate neke zajedničke aktivnosti, npr. čitanje priče, stavite lanac oko sebe kako bi dijete imalo još veći osjećaj povezanosti i zajedništva.</p> <p>Od raznih materijala možete izraditi obiteljsko drvo, kućicu i članove obitelji.</p> <p>Potrebni su vam:</p> <ol style="list-style-type: none">1. za sliku obiteljskog stabla: tempera, otisci dlanova  <ol style="list-style-type: none">2. Za izradu članova obitelji i kućice:<ul style="list-style-type: none">• štapići za ražnjiće ili npr. stare bojice• komadi tkanine, vune, gumbići ili kolaž papir (za izradu odjeće, kose, lica)

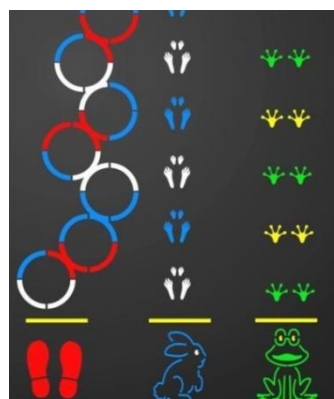


S obzirom na Svjetski dan sporta, organizirajte natjecateljske igre poput "Pogodi u koš", "Ulovi me", ili igrajte društvene igre, npr. "Čovječe ne ljuti se" ili "Pogodi tko sam".

I gore navedenim aktivnostima s pokretom možete potaknuti natjecateljski duh kod djeteta. Razgovarajte s njim/njom o mogućnosti i poraza i pobjede. Potičite dijete da se trudi poštivati pravila određene igre, da prihvati poraz te da se potruži ponovo kako bi pobjedio.

Primjer malog poligona za natjecateljsku igru:

- složite obruče od starta do cilja, zadatak je sunožno skakati
- zadajte način kretanja od starta do cilja; npr. kretanje poput žabe




Ove aktivnosti će kod djeteta potaknuti razvoj vizualne percepcije, istraživanje odnosa i veza među predmetima (konstrukcije, dijelovi, cjeline), razvoj pozornosti te operativnog mišljenja.

- razvoj predmatematičkih vještina:

Spoznajni razvoj

Zadajte djetetu brojkom na papiru koliko otisaka prstiju mora

otisnuti (ili npr. složiti toliko kamenčića, perlica). Iste neka broji uz pokazivanje. Možete brojati do 20.




Izradite puzzle od kartona ili kolaž papira. Jedan dio neka pokazuje broj, a drugi količinu prikazanu nekim motivom. Zadatak je spojiti dijelove da odgovaraju brojem i količinom.



Simetrija

Od izrezanih komada kartona ili papira u boji, izrežite različite oblike, po dva komada od svakoga. Zadatak je složiti "zrcalnu sliku" kao što je niže prikazano.



Manje ili više

Zadajte dva broja djetetu kao na slici ispod; napišite broj na komad papira. Potrebno je složiti onoliko kockica (ili neki drugi predmet) koliko pokazuju brojevi. Zatim je potrebno odrediti čega ima više ili manje.



Nizanje

Izrežite trakice od papira ili bilo koji drugi oblik - kvadratiće, krugove i sl., različitih boja. Na drugi papir nacrtajte uzorak prema kojemu dijete treba složiti niz, odnosno poredati redom zadane oblike/boje.



Govor, izražavanje i

Pripremili smo veselu pjesmu " Bug'n Roll " koja pjeva o proljetim životinjama. Dijete će proširiti vokabular i pritom se zabaviti.

<https://www.youtube.com/watch?v=oybEMWW23uU&feature=youtu.be>

Riječi pjesme:

Bug'n Roll

Dum diddy diddy doo
 Dum diddy dum
 Dum diddy diddy doo
 Dum diddy dum
 Oo-oo-oo!
 Bug 'n Roll!

The ants in the grass all
 march, march, march.

March!

March, march, march.

stvaralaštvo

March, march, march.
The ants in the grass all
march, march, march.
March!
All day long.

The bees around the flowers all
buzz, buzz, buzz.
Buzz!
Buzz, buzz, buzz.
Buzz, buzz, buzz.
The bees around the flowers all
buzz, buzz, buzz.
Buzz!
All day long.

Oo-oo-oo!
Bug 'n Roll!

The fireflies at night all
blink, blink, blink.
Blink!
Blink, blink, blink.
Blink, blink, blink.
The fireflies at night all
blink, blink, blink.
Blink!
All night long.

The caterpillars in the field all
creep, creep, creep.
Creep!
Creep, creep, creep.
Creep, creep, creep.
The caterpillars in the field all
creep, creep, creep.
Creep!
All day long.

Dum diddy diddy doo
Dum diddy dum
Yeah!

Likovne aktivnosti

Možete koristiti temere, kartone, kolaž papir, tuljce, štapiće itd.
Izradite životinje iz pjesme te koristite izradene "lutkice" u pjesmi.



Sports

Video/audio materijal o vrstama sportova:

<https://www.youtube.com/watch?v=tgUSHk6JaTY>

PROJEKT: „#SLIKAJODDOMAZAVRTIĆIZSNOVA“

Ovo je dvotjedni plan aktivnosti pa u ova dva tjedna imamo dva dana koja obilježavamo.

TEMA 1: DAN OBITELJI

Ovisno o dobi djece u našoj skupini crtež će biti više ili manje simboličan.

Djeca koja već crtaju čovjeka neka nacrtaju vašu obitelj koliko vas ima.

Djeci koja su još u fazi šaranja, ponudite bojce ili pastele u različitoj boji za svakog u obitelji.

Sretan Vam Dan obitelji! <3

TEMA 2: DAN SPORTA

Odaberite jedan sport koji ćete zaigrati s djetetom. Ovisno o rekvizitu tog sporta